

Produtos para trabalhar inox, ferro, alumínio vidro e pedra.



DISCOS DE ALTO RENDIMENTO

Lamelados: 115, 125, 180 mm

Lixa: 115, 125, 180 mm

Corte: 115, 125, 150, 180, 230, 300, 350 mm

Rebarbar: 115, 125, 150, 180, 230 mm



POLIMENTO

Pasta de corte, brilho e alto brilho

Discos em sisal, pano, flanela, algodão, feltro e ganga

Mós e lixas de feltro.




LIXAS

Desbaste, acabamento, scotch e polimento
em qualquer perímetro e granulometria



DISCOS PENSADOS

115x22 densidade 2, 3, 5, 6 e 8



FITA AUTOCOLANTE DE INOX

40x0.15 mm para efetuar esquadrias perfeitas



BORRACHAS ABRASIVAS

Remove pequenos riscos no inox escovado
Uso universal em alumínio, aço e madeira
80x50x20 mm
P30, P60, P120 e P240



REBARBADORA

Disco: 125 mm
Potência: 1050 watts
4600-1000 rpm
Peso: 1,9 kg



LIMPEZA DE SOLDADURAS E GRAVAÇÃO

Sistema de eléctrodo/pano ou pincel


Funções:

- Limpeza do queimado
- Polimento
- Gravação
- Galvanização



LAMELAS

Núcleo, perno, 100x100 em lixa, lixa + scotch, scotch e acabamento uniforme de superfícies planas



ESCOVA RADICAL

Limpeza do queimado das soldaduras, pintura e ferrugem
P36, P50, P80, P120, P220 e P400



QUÍMICOS


Desengordurante, desoxidante, passivante e abrillantador
Ultra protetor
Abrillantador
Gel para limpeza de soldaduras

Demonstrações Gratuitas



POLIDORA DE CANTOS

Transmissão direta sem correias
Trabalha com discos até 150 mm
Potência: 500 watts
1400 - 3300 rpm
Peso: 1,8 Kg



DISCOS DE SOLDAS

150x3x25 Densidade 5 e 7
150x6x25 densidade 5 e 7



LIXADORA DE PLANOS FIXA

Trabalha com lixas e lamelas de desbaste, acabamento, scotch e polimento.
Capacidade: 200x150 mm
Cabeça da lixa móvel
Mesa de extração fixa
Potência: 4 cv
4 velocidades ou escova de acabamento
Peso: 500 kg
Disponível até largura de 1600 mm



POLIDORA DE PLANOS PORTÁTIL

Trabalha com lixas e lamelas de desbaste, acabamento, scotch e polimento.
Punho ergonómico
Potência: 1530 W
1800 - 4000 rpm
Peso: 3 Kg



POLIDOR

Polidor fixo com 3 cv fornecido com ou sem base.



POLIDORA DE REDONDOS PORTÁTIL

Trabalha com lixas de desbaste, acabamento, scotch e polimento.
Lixa: 610x30 mm
Velocidade da lixa: 7-15,5 m/seg
Potência: 1050 W
4000 - 9000 rpm
Peso: 3 Kg




POLIDORA DE REDONDOS FIXA ORBITAL

Trabalha com lixas de desbaste, acabamento, scotch e polimento.
Trabalha com 2 lixas em simultâneo
Trabalha tubos a direito e curvados
2 sentidos de trabalho em automático com variação de velocidades do avanço do tubo e das lixas
Disponível até tubo redondo de 310 mm



MÁQUINA DE FURAR INCLINADA

Com 1 ou 2 cabeças efetua furos até **50 mm** a direito ou inclinados em tubo redondo até **100 mm**, quadrado **80x80 mm** e barra **80x10 mm**.
Preparada para furação térmica e roscagem até **M12**



Proteção de grandes dimensões



LIXADORA MULTIFUNÇÕES

3 estações de trabalho
Tubos de qualquer formato e espessura
Boca de lobo a direito e inclinado
Lixa: 2000x100 mm
Potência: 2,5/3,3 Kw
Peso: 159 Kg



FURAÇÃO TÉRMICA

Ponteiras e machos para efetuar roscas em tubos de parede fina em diversas qualidades de metal.